


ETAUX ET ENCLUMES




SEDRA MARINE

FRANCE

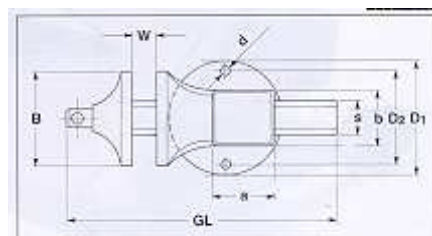
Tél. : + 33 (0) 5 62 28 32 52 - Fax : + 33 (0) 5 62 28 40 68
e-mail : info@sedra-marine.fr - Site : <http://www.sedramarine-ard.com>

ETAUX ET ENCLUMES

Etaux




Ces étaux sont réalisés en acier forgé et trempé en surface ; ils sont équipés d'une grande enclume ainsi que d'une échelle de mesurage. Le Matador offre un guidage réglable breveté qui assure un serrage parallèle de précision même après de longues années de service. La broche de l'étau avec vis à filet trapézoïdal permet un réglage plus rapide de la largeur du mors. Le Matador est équipé de dispositifs pour la fixation de mors escamotables utilisés dans diverses applications. Les modèles Superior sont équipés de mors de serrage à tubes fixes qui facilitent considérablement la tâche des plombiers ainsi que d'un mors frontal détachable, d'une protection anti-ivol particulièrement utile lors de travaux sur chantiers. Il existe une gamme d'accessoires y compris une base pivotante de 360°, une vis de serrage d'établi, des dispositifs de réglage en hauteur (élevateurs) automatiques et mécaniques ainsi que des mors de serrage.



Réf.	Mod.	Capacité	Dimensions (mm) voir schéma								Poids kg
			B	W	GL	S	a x b	D1	D2	d	
Matador											
10803	100	-	100	125	270	36	65 x 60	120	90	11	6,0
10804	120	1/8" - 4"	120	150	340	50	75 x 70	150	115	14	10,0
10805	140	1/8" - 5"	140	200	440	55	95 x 90	180	145	14	18,0
10806	160	1/8" - 6"	160	225	500	65	120 x 110	180	145	14	25,0
10807	180	1/8" - 7"	180	225	500	65	120 x 110	180	145	14	26,0
Superior											
10814	120	3/8" - 3"	120	150	340	50	75 x 70	150	115	14	10,0
10815	140	1/2" - 3 1/2"	140	200	440	55	95 x 90	180	145	14	18,0
10816	160	1/2" - 4"	160	225	500	65	120 x 110	180	145	14	25,0
Junior											
10808	125	-	125	130	330	50	75 x 70	150	115	14	10,0
10809	150	-	150	180	430	55	95 x 85	180	145	14	18,0

ETAUX ET ENCLUMES

Etaux / établis Pionier



Etau à tubes à charnière

Etabli portable avec étau à tubes

Etaux à tubes à charnière Pionier

Forgés en acier de haute qualité. Mors en acier trempé. Trois modèles : capacité 2", 3" et 4".

Etablis portables Pionier avec étau à tubes

Equipés d'un étau à tubes à charnières, d'une plaque de cintrage de tubes, d'une étagère de rangement pour outils et d'une plateforme à charnières assurant la stabilité. Le modèle No. 2 permet de cintrer des tubes de 1/2" à 1 1/2". Le modèle No. 3 des tubes de 1" à 2". Les deux modèles peuvent s'adapter aux étaux Matador et Superior 120 (une bride de fixation par étau est nécessaire).

Réf.	Mod.	Description	Capacité		Poids kg
			in.	mm	
11052	2	Etau Pionier	1/8" - 2"	3-50	4,3
11053	3	Etau Pionier	1/8" - 3"	3-75	6,5
11054	4	Etau Pionier	1/8" - 4"	3-100	10,0
12202	2	Etabli Pionier	1/8" - 2"	3-50	23,0
12203	3	Etabli Pionier	1/8" - 3"	3-75	30,0
12022	-	Clé à étau pour mod. No. 2	-	-	1,4
12223	-	Clé à étau pour mod. No. 3	-	-	1,4

Enclumes



Forgées entièrement en acier de haute teneur pour une durabilité maximale. Surface supérieure polie et trempée. Six modèles avec le choix d'une ou deux bigornes (excepté le mod. 12). Un établi portable est disponible. Le fait de remplir de sable accroît la stabilité et réduit le bruit. S'adapte à tous les modèles d'enclume.



Mod.			2	5	7	9	11	12
Réf.	2 bigornes		14162	14165	14167	14169	14161	14190
	1 bigorne		14102	14105	14107	14109	14111	-
Poids		kg	20	35	50	75	100	125
Largeur de table	2 bigornes	mm	80	95	110	125	130	130
	1 bigorne	mm	80	95	110	125	130	-
Longueur de table	2 bigornes	mm	170	205	250	265	300	300
	1 bigorne	mm	225	280	320	375	420	-
Longueur de bigorne	2 bigornes	mm	110	135	160	185	210	210
	1 bigorne	mm	135	140	150	200	230	-
Longueur totale	2 bigornes	mm	390	475	570	635	720	720
	1 bigorne	mm	360	420	470	575	650	-
Hauteur totale Base		mm	155	200	220	265	290	310
		mm	140 x 165	170 x 195	210 x 250	235 x 275	245 x 305	270 x 345